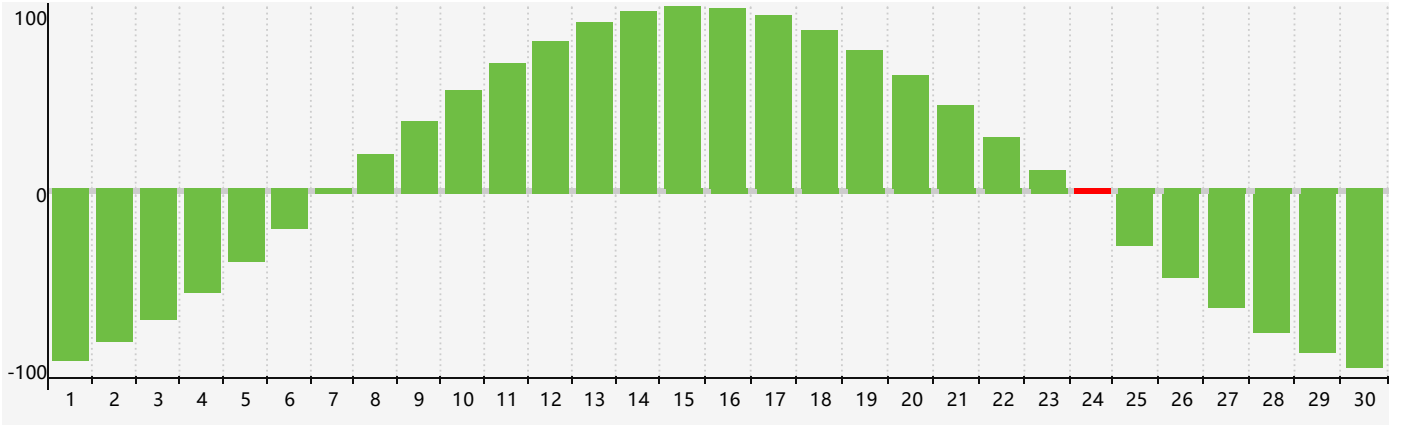
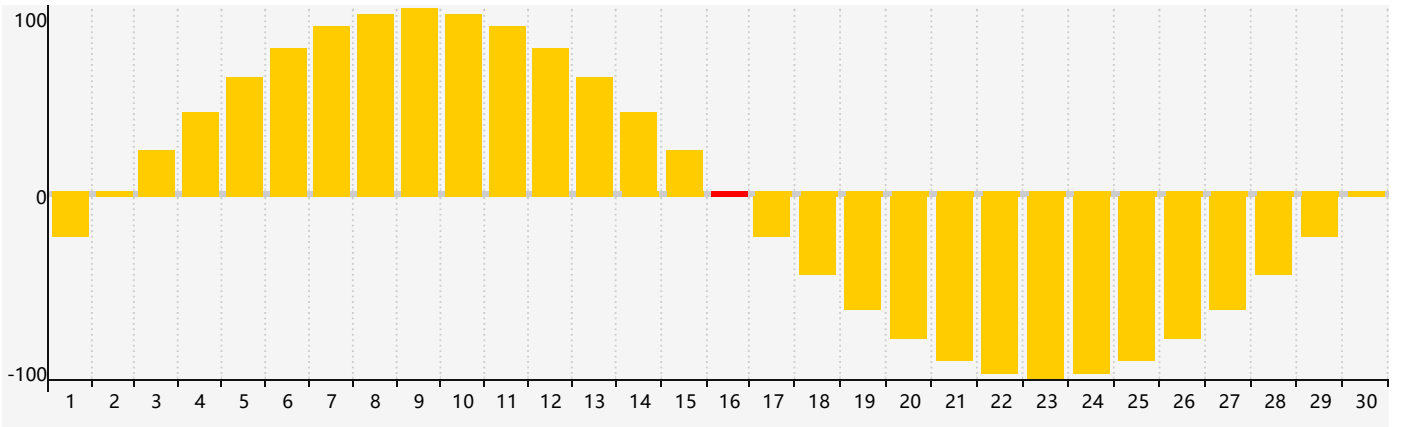


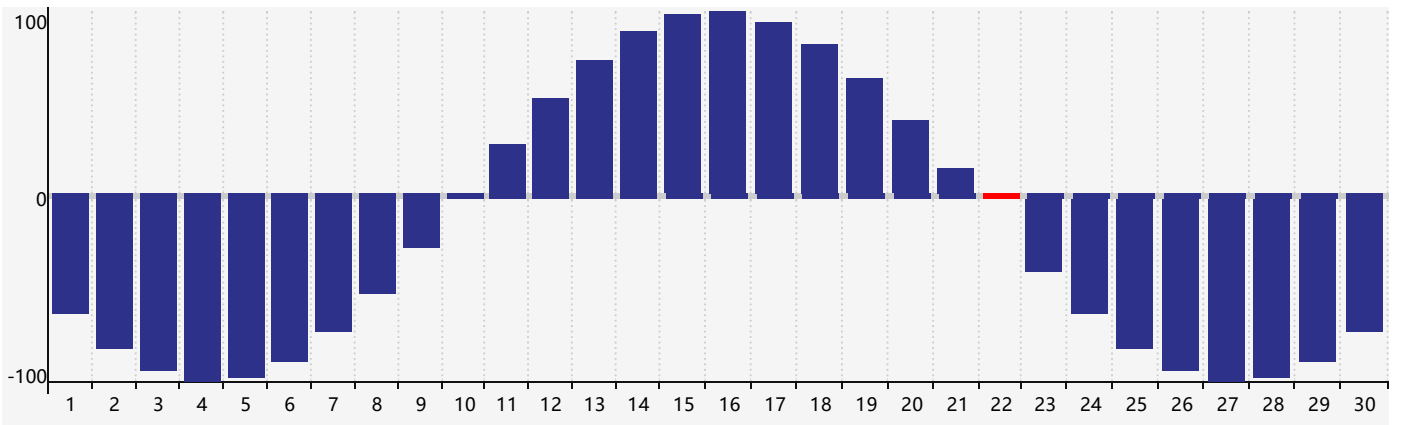
智力節律曲线图 - 2024年6月



情感節律曲线图 - 2024年6月



身體節律曲线图 - 2024年6月



公曆2024年六月 農曆甲辰年 [龍年]

星期日	星期一	星期二	星期三	星期四	星期五	星期六
十九 26	二十 27	廿一 28	廿二 29	廿三 30 身體臨界日	廿四 31	廿五 1
廿六 2	廿七 3	廿八 4	芒種 廿九 5	五月初一 6	初二 7	初三 8
初四 9	初五 10	初六 11	初七 12	初八 13	初九 14	初十 15
十一 16 情感臨界日	十二 17	十三 18	十四 19	十五 20	夏至 十六 21	十七 22 身體臨界日
十八 23	十九 24 智力臨界日	二十 25	廿一 26	廿二 27	廿三 28	廿四 29
廿五 30	廿六 1	廿七 2	廿八 3	廿九 4	三十 5	小暑 初一 6