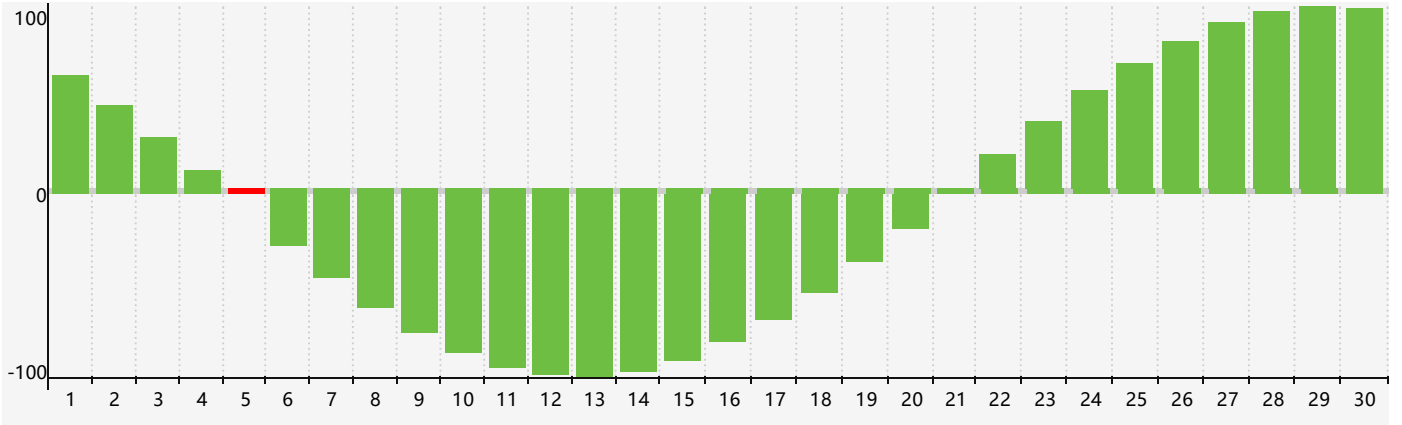
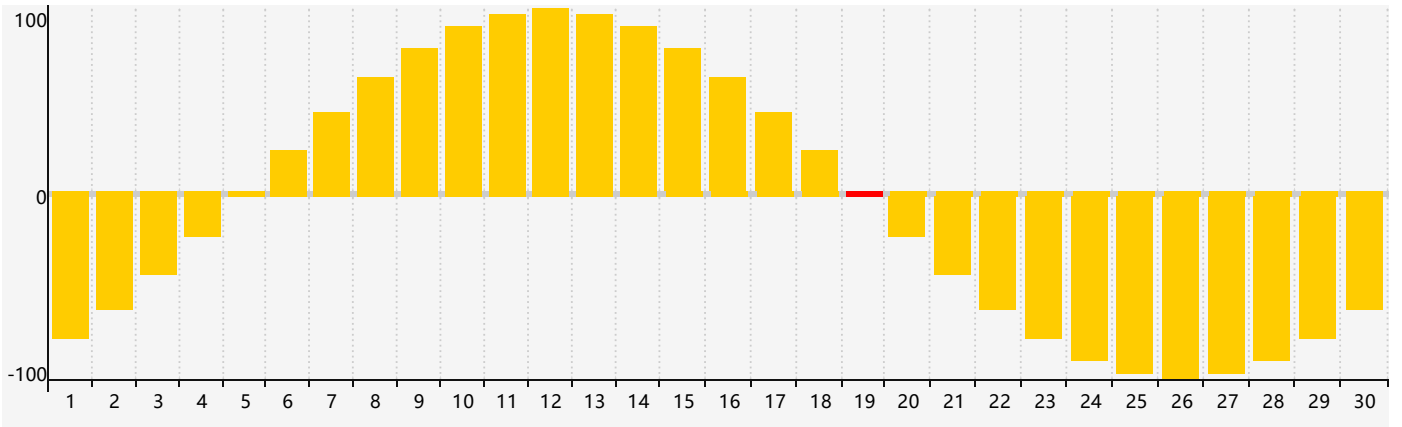


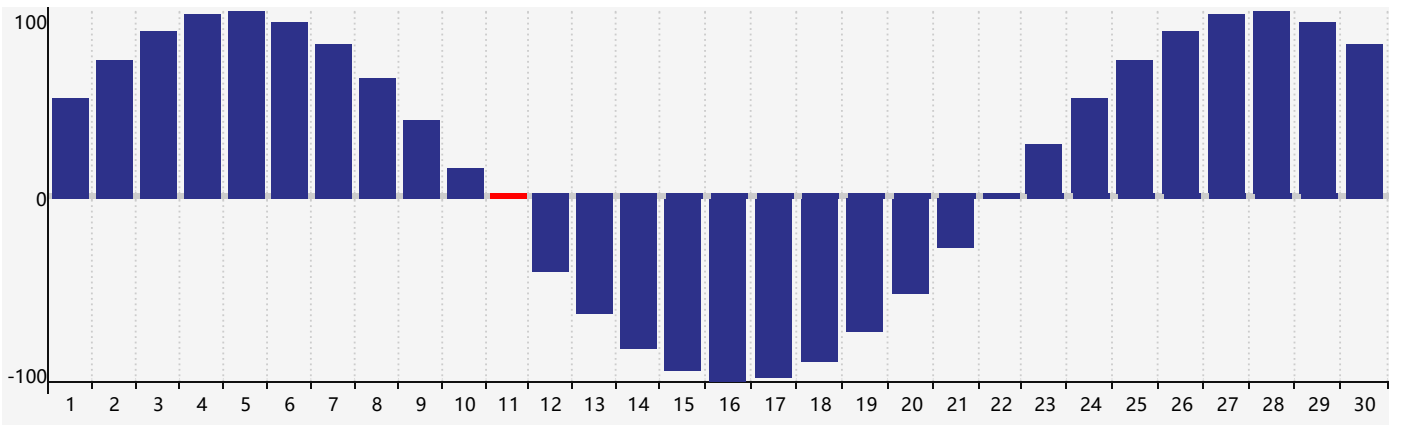
智力節律曲线图 - 2022年11月



情感節律曲线图 - 2022年11月



身體節律曲线图 - 2022年11月



公曆2022年十一月 農曆壬寅年 [虎年]

星期日	星期一	星期二	星期三	星期四	星期五	星期六
初六 30	初七 31	初八 1	初九 2	初十 3	十一 4	十二 5 智力臨界日
十三 6	立冬 十四 7	十五 8	十六 9	十七 10	十八 11 身體臨界日	十九 12
二十 13	廿一 14	廿二 15	廿三 16	廿四 17	廿五 18	廿六 19 情感臨界日
廿七 20	廿八 21	小雪 廿九 22	三十 23	十一月 初一 24	初二 25	初三 26
初四 27	初五 28	初六 29	初七 30	初八 1	初九 2	初十 3