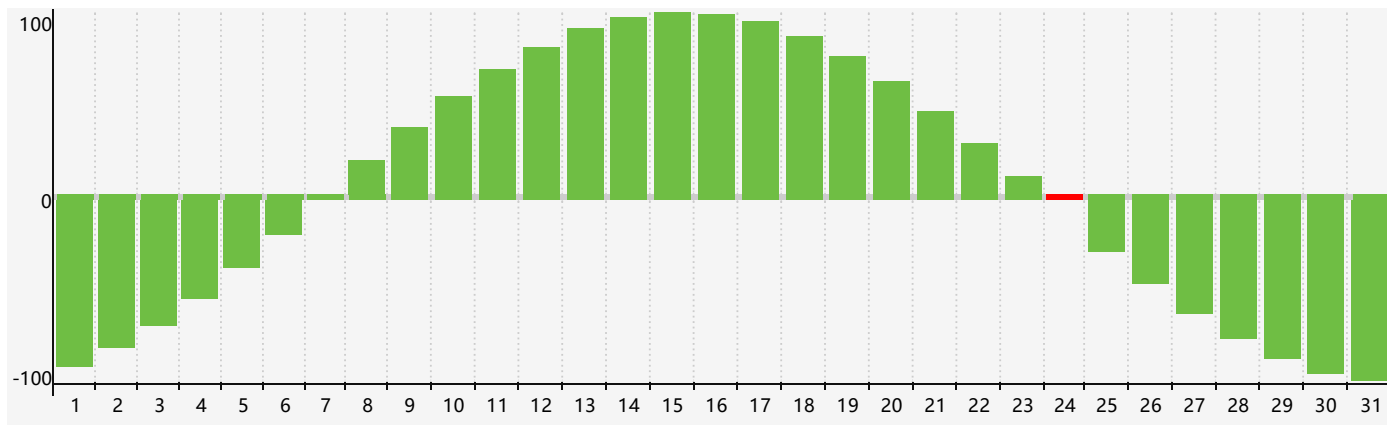
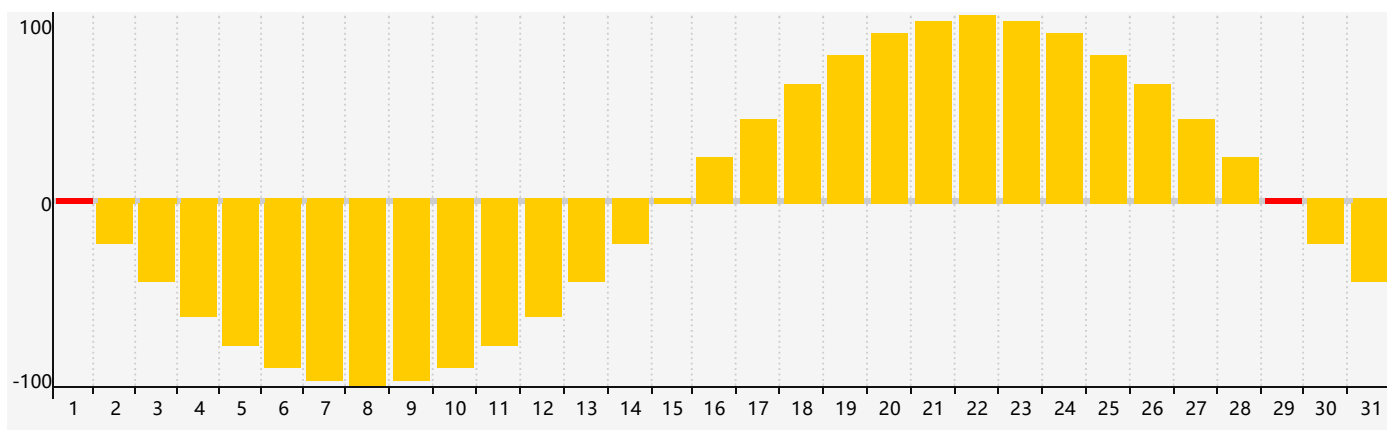


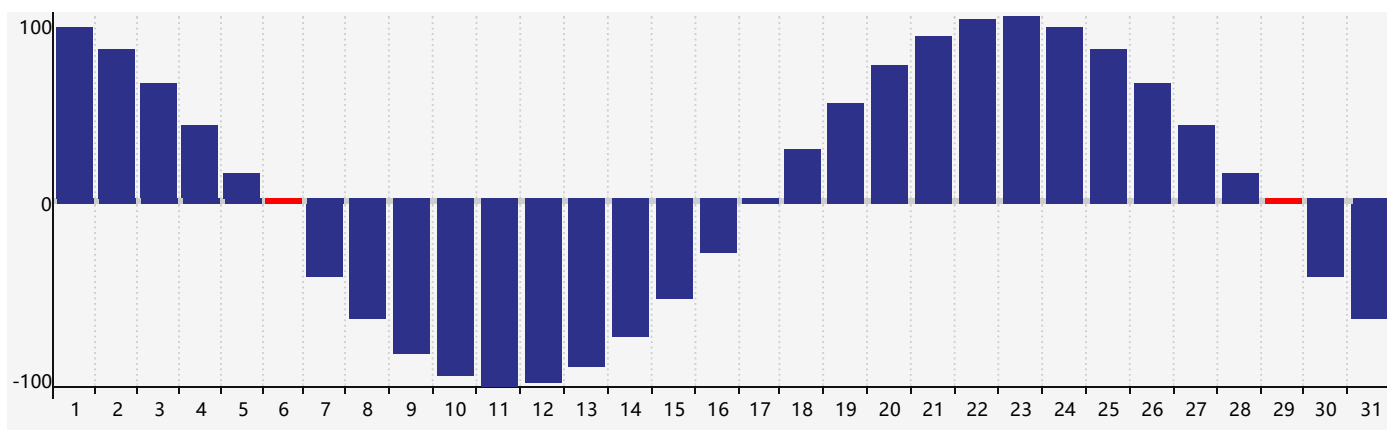
智力節律曲线图 - 2022年1月



情感節律曲线图 - 2022年1月



身體節律曲线图 - 2022年1月



公曆2022年一月 農曆辛丑年 [牛年]

星期日	星期一	星期二	星期三	星期四	星期五	星期六
廿三 26 	廿四 27 	廿五 28 	廿六 29 	廿七 30 	廿八 31 	廿九 1 情感臨界日
三十 2 	臘月 初一 3 	初二 4 	小寒 初三 5 	初四 6 身體臨界日 	初五 7 	初六 8
初七 9 	初八 10 	初九 11 	初十 12 	十一 13 	十二 14 	十三 15
十四 16 	十五 17 	十六 18 	十七 19 	大寒 十八 20 	十九 21 	二十 22
廿一 23 	廿二 24 智力臨界日 	廿三 25 	廿四 26 	廿五 27 	廿六 28 	廿七 29 情感臨界日 身體臨界日
廿八 30 	廿九 31 	正月 初一 1 	初二 2 	初三 3 	立春 初四 4 	初五 5