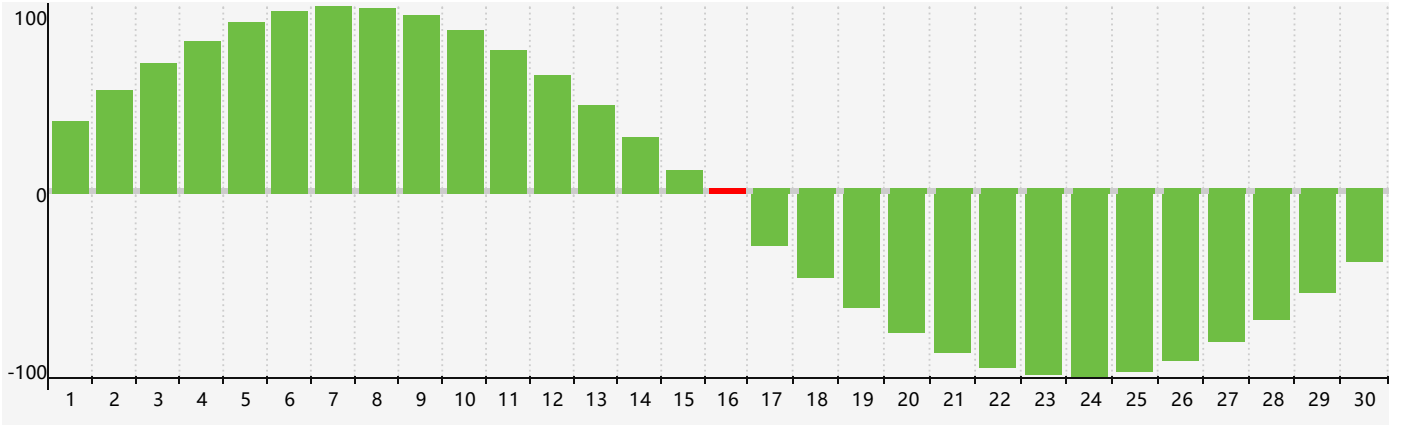
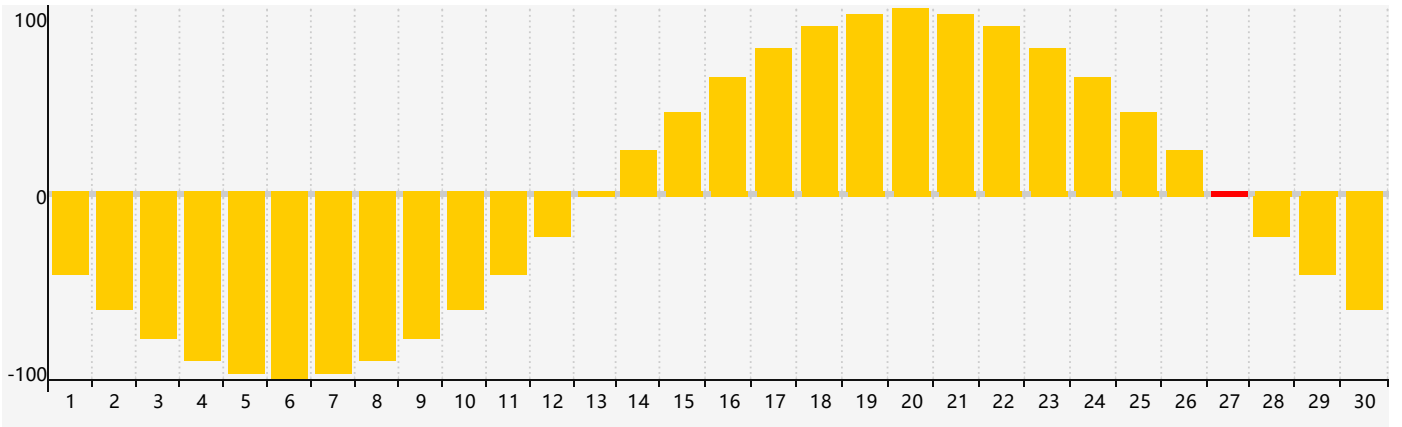


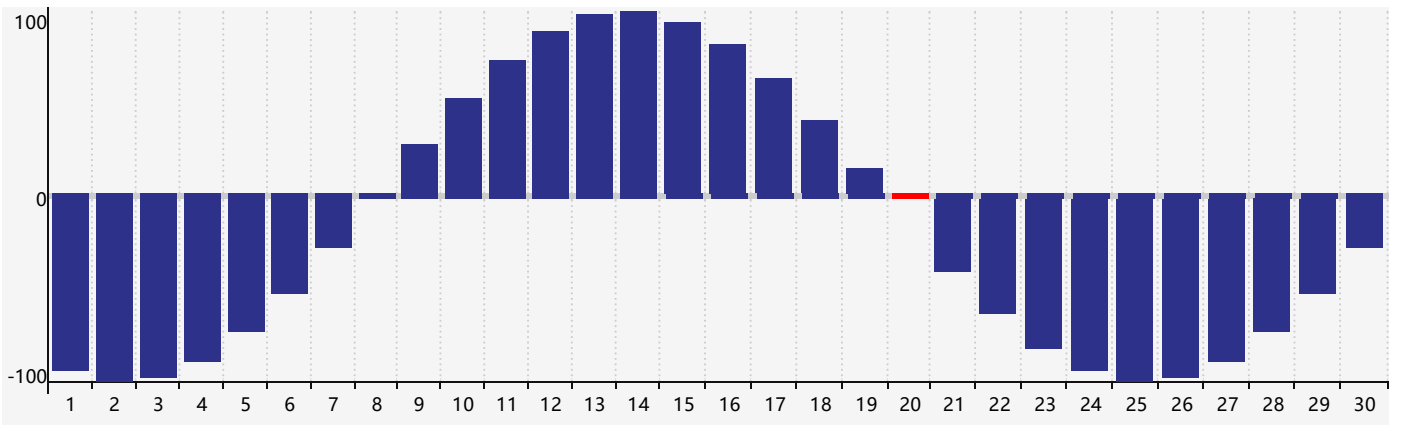
2024年11月智力生理周期曲线图



2024年11月情绪生理周期曲线图



2024年11月体力生理周期曲线图



公元2024年十一月 农历甲辰年 [龙年]

星期日	星期一	星期二	星期三	星期四	星期五	星期六
廿五 27 	廿六 28 体力临界期 	廿七 29 	廿八 30 情绪临界期 	廿九 31 	十月 初一 1 	初二 2
初三 3 	初四 4 	初五 5 	初六 6 	立冬 初七 7 	初八 8 	初九 9
初十 10 	十一 11 	十二 12 	十三 13 	十四 14 	十五 15 	十六 16 智力临界期
十七 17 	十八 18 	十九 19 	二十 20 体力临界期 	廿一 21 	小雪 廿二 22 	廿三 23
廿四 24 	廿五 25 	廿六 26 	廿七 27 情绪临界期 	廿八 28 	廿九 29 	三十 30